

Dichtbij

Werkboek voor het overdenken en memoriseren van bijbelgedeelten

Je kunt God leren kennen!

Hoeveel vragen of bedenkingen zo'n uitspraak ook bij je kan oproepen, een ding is zeker: God heeft besloten Zichzelf te laten kennen. Juist om het mogelijk te maken met God om te gaan, is Jezus naar de wereld gekomen. Door Hem, de Zoon van God, kun je God leren kennen.

God laat Zichzelf ook kennen doordat Hij de Bijbel, zijn Woord, aan ons heeft gegeven.

En toch... we leven als mensen met veel vragen. God lijkt soms zo ver weg en wat Hij wil is lang niet altijd duidelijk voor ons.

Ook de Israëlieten zullen met veel vragen over God hebben rondgelopen. Nadat ze door God uit het land Egypte waren geleid zwierven ze veertig jaar rond in de woestijn. Dat was het gevolg van hun ongelooft, maar wat wilde God daarmee? In Deuteronomium 30 zegt hun leider Mozes tot hen, dat wat God wil niet moeilijk voor hen is of te ver van hen afstaat. Eerder het tegenovergestelde: '... die geboden zijn heel dichtbij, u kunt ze in u opnemen en ze u eigen maken; u kunt ze volbrengen' (vers 14). Wat God zegt staat heel dichtbij je leven!

God geeft geen dorre theorieën, die ver van je afstaan, maar woorden om te volbrengen, om je leven naar in te richten. Wat God zegt raakt je hart, je leven. Maak het dan ook tot een zaak van je hart om te leven met Gods Woord, houdt Mozes hun voor.

Ook Jezus leefde zo met het Woord van God. Tot zijn leerlingen zei Hij: 'Hij die mij gezonden heeft is bij mij; hij heeft me niet alleen gelaten, omdat ik altijd doe wat hij wil.' Altijd doen wat God wil, dat was Jezus' verlangen. In allerlei situaties werd steeds weer zichtbaar, dat Jezus leefde naar wat zijn Vader wilde, dat Hij handelde naar wat God had gezegd.

Is het je wel eens opgevallen hoe belangrijk Gods Woord was in het leven van Jezus? Van de ongeveer 1800 bijbelverzen die uitspraken van Jezus bevatten, is een tiende deel aanhalingen uit het Oude Testament. Regelmatig zei Hij in gesprekken: 'Hebt u niet gelezen...?' of: 'Er staat geschreven...'. En dan verwees Hij naar wat God eerder had gezegd. Daardoor liet Christus Zich leiden. Dat valt bijvoorbeeld op...

- als Hij bidt;
- in zijn strijd tegen verzoeken;
- bij zijn onderwijs aan de leerlingen;
- in de gesprekken met zijn tegenstanders.

Uit Jezus' leven blijkt dat Hij de woorden van God helemaal begreep. Hij had inzicht in de betekenis van de uitspraken uit het Oude Testament. Bovendien blijkt dat Jezus Gods Woord steeds beschikbaar had. Bij allerlei gewone, dagelijkse gebeurtenissen haalde Hij aan wat God had gezegd. Zó leefde Christus met Gods Woord en deed daarmee wat de Vader behaagde.

Het Woord van God was dichtbij Hem.

Overzicht

Als je net als Jezus wilt leven naar wat God wil, zul je zijn voorbeeld willen navolgen. Net als Hij zul je door Gods Woord geleid willen worden. Overdenken en memoriseren kunnen daarbij een goede hulp zijn.

Onder 'overdenken' verstaan we: het gericht nadenken over een bijbelgedeelte om meer inzicht te krijgen in wat dat gedeelte wil zeggen.

Met memoriseren bedoelen we: Gods Woord uit je hoofd leren zodat je het altijd beschikbaar hebt.

Terwijl overdenken je in staat stelt Gods Woord op de juiste manier te gebruiken, maakt memoriseren het je mogelijk er op het juiste moment gebruik van te maken.

Dit werkboekje en de bijbehorende tekstkaartjes zijn bedoeld als hulp om:

- bijbelgedeelten te overdenken;
- teksten op een eenvoudige manier van buiten te leren;
- de verzen te gebruiken;
- regelmatig te herhalen wat je leerde, zodat je de bijbelgedeelten niet vergeet;
- later zelfstandig verder te gaan met het overdenken en leren van bijbelgedeelten.

Over vier belangrijke thema's uit het christenleven worden verzen gegeven, namelijk:

- Het nieuwe leven
- God is dichtbij
- Het evangelie
- Kenmerken van een leerling

Zowel de thema's als de daarbij gegeven bijbelverzen zijn met zorg gekozen. Om je wat inzicht te geven in de waarde van elk thema en de uitwerking daarvan in 12 verzen, vind je van alle vier de thema's toelichtingen in dit werkboek. Je kunt ze vinden op de pagina's 5, 13, 21 en 23. Als je bijvoorbeeld de toelichting van het eerste thema 'Het nieuwe leven' (pag. 11) erbij neemt, zie je hoe dit is opgezet. Steeds wordt een thema uitgewerkt in een zestal onderwerpen. In dit geval: Christus het middelpunt, Gehoorzaamheid, Gods Woord, Gebed, Gemeenschap en Getuigen. Bij elk onderwerp worden dan telkens twee teksten gegeven: een uitspraak van Jezus over dat onderwerp én een bijpassend ander bijbelgedeelte.

De hele Bijbel is het Woord van God, maar we hebben gemerkt dat veel mensen die voor Jezus hebben gekozen, graag willen weten wat hun nieuwe Heer over een onderwerp heeft gezegd. Omdat de meeste uitspraken van Jezus in het Johannes-evangelie zijn opgetekend, worden meerdere verzen uit dat bijbelboek gegeven. Het tweede bijbelvers reikt dan nieuwe, aanvullende gedachten over hetzelfde onderwerp aan.

Ieder thema is op deze manier met 12 verzen uitgewerkt.

In totaal worden er dus 48 bijbelgedeelten behandeld. Naast de waarde die deze verzen op zich voor je kunnen hebben helpt dit werkboek je ook om een goede gewoonte op te bouwen van overdenken, uit het hoofd leren en gebruiken van Gods Woord.

Voor je verder gaat

Waarom wil ik Gods Woord overdenken en memoriseren? Het is zinvol jezelf die vraag te stellen. Wie bewust voor iets gemotiveerd is begint enthousiaster en wil doorzetten en volhouden. Misschien vind je het prettig om voor jezelf op papier te zetten waarom jij het de moeite waard vindt om te beginnen.

Overdenken van bijbelgedeelten

Door een bijbelvers te overdenken krijg je meer begrip van de belangrijke waarheden uit zo'n vers.

Maar wat werkt dat verder uit? Waarom zou je dat doen?

In de eerste Psalm wordt onder meer gezegd:

*Gelukkig de mens die niet meegaat met wie kwaad doen,
die de weg van zondaars niet betreedt,
bij spotters niet aan tafel zit,
maar vreugde vindt in de wet van de HEER
en zich verdiept in zijn wet, dag en nacht.
Hij zal zijn als een boom, geplant aan stromend water.
Op tijd draagt hij vrucht, zijn bladeren verdorren niet.
Alles wat hij doet komt tot bloei.*

Wat een aantrekkelijke gedachte! Je leven met God te kunnen vergelijken met een boom, die steeds verder uitgroeit en tekens weer vrucht draagt. Want er is geen gebrek aan voeding, omdat de boom bij het water is geplant. Het is misschien nieuw voor je om zo naar het leven te kijken. Frisheid, groei, vrucht dragen; dat wil je ervaren als je Gods Woord overdenkt.

Alleen, hoe doe je dat, Gods Woord overdenken, 'overpeinzen'? Daarover valt een heleboel te zeggen, maar uiteindelijk komt het neer op twee dingen. Als je een bijbelgedeelte overdenkt, gaat het er allereerst om dat bijbelgedeelte te begrijpen. Wat staat er in dit vers? Wat betekent dat eigenlijk? Wat zou God ermee bedoelen? Door antwoord te zoeken op zulke vragen probeer je inzicht te krijgen in wat God met een bepaald gedeelte wil zeggen. Je probeert als het ware te denken zoals God denkt. En daar gaat het in eerste instantie om.

Maar daarnaast wil je met overdenken nagaan welke betekenis een bepaald bijbelgedeelte voor jouw leven kan hebben. Wat zou ik met deze gedachte van God kunnen doen? Hoe raakt dit mijn leven? Wat betekent dit vers voor mij? Als je dit soort vragen probeert te beantwoorden, blijft wat God zegt geen theorie, maar komt het dichtbij je eigen leven. Op deze manier maak je je Gods denken nog meer eigen en kan het de uitwerking in je leven krijgen zoals die in Psalm 1 wordt beschreven.

Om deze manier van overdenken te oefenen worden in dit boekje 24 werkbladen gegeven. Voor elk vers van de eerste twee thema's vind je zo'n werkblad. Een uitgewerkt voorbeeld zie je op pagina 12. Op de werkbladen worden steeds twee vragen gesteld om je te helpen het vers goed te begrijpen én om de betekenis daarvan voor jezelf te ontdekken. Er is daarbij ruimte overgelaten om je eigen ideeën uit te werken.

Daarnaast zijn de werkbladen ook bedoeld om allerlei extra suggesties voor overdenken uit te proberen. Veel mensen gebruiken namelijk naast deze vragen verschillende andere manieren van overdenken. Om daarmee vertrouwd te raken worden op de werkbladen deze extra manieren aangegeven. Als je bij het overdenken gebruik maakt van de werkbladen kom je er gaandeweg achter welke methodes van overdenken jou het meest helpen.

Het is goed je te realiseren dat je met God leeft en bij het overdenken eigenlijk Hem aan het woord wilt laten komen. De Here Jezus heeft beloofd dat de Heilige Geest je zal leiden en je de waarheid zal laten begrijpen. Als je tijd neemt voor overdenken en daarbij merkt dat je door allerlei dingen wordt afgeleid, leg dit dan aan God voor. Het kan je ook helpen in gebed te noemen wat je leest, wat je leert en welke vragen een vers bij je oproept. Je wilt immers niet theoretisch bezig zijn, je bent uit op echte omgang met God.

Bijbelverzen leren ...

In Deuteronomium 6:5-7 lezen we het volgende:

Heb daarom de HEER lief met hart en ziel en met inzet van al uw krachten. Houd de geboden die ik u vandaag opleg steeds in gedachten. Prent ze uw kinderen in en spreek er steeds over, thuis en onderweg, als u naar bed gaat en als u opstaat.

Gods Woord inprenten zodat het in je hart kan komen, dat doe je eigenlijk met memoriseren. De volgende suggesties kunnen je helpen een goede gewoonte van memoriseren op te bouwen.

Tijdstip kiezen

Om niet afgeleid te worden kun je het beste een tijdstip kiezen waarop je je goed kunt concentreren. Veel mensen doen het bijvoorbeeld vlak voor het slapen gaan, omdat het laatste wat je op een dag bezighoudt je goed bijblijft. Weer anderen nemen aan het begin van de dag wat tijd hiervoor. Uit eigen ervaring zul je erachter komen welke tijd voor jou het meest geschikt is.

Overdenk eerst

Voor je een vers gaat leren kan het je helpen het eerst te overdenken. Lees daartoe het bijbelgedeelte waarin de tekst voorkomt een paar keer aandachtig door, zodat je weet hoe dit vers in zijn verband staat. Op het werkblad kun je het te leren vers uit de Bijbel overschrijven en wat tijd nemen om met de ideeën die daar genoemd worden het vers te overdenken.

Leer de tekstverwijzing

Behalve dit werkboek kunt u ook de teksten downloaden en uitprinten. Wanneer u de teksten op tevig papier uitprint, kunt u er kaartjes van knippen of snijden. Het helpt om de tekstverwijzing te leren alsof het een onderdeel van het vers is. Dat stelt je in staat de Bijbel beter te gebruiken, omdat je precies weet waar de geleerde teksten staan. Je kunt dit doen door de tekstverwijzing op te zeggen aan het begin en aan het eind van een tekst. Bij langere teksten kan het helpen de zinsdelen afzonderlijk te bekijken en na elkaar te lezen.

Leer correct

Het is aan te raden de verzen correct te leren. Je zult merken dat nauwkeurig leren een aantal voordelen heeft: het leren op zich gaat eenvoudiger, het repeteren wordt gemakkelijker en je krijgt meer vrijmoedigheid een vers te gebruiken omdat je het juist kunt citeren.

Regelmaat

Veel mensen vinden het een hulp om de twee verzen die bij een onderwerp horen in één week te leren. Je hebt dan rustig de tijd de verzen te overdenken en te gebruiken. En op die manier krijg je regelmaat. Maar het is natuurlijk belangrijker dat je het goed doet, dan dat je probeert zo snel mogelijk alle verzen te kennen. Kwaliteit gaat boven kwantiteit.

... en repeteren

Of je iets vergeet of onthoudt blijkt in de praktijk bepaald te worden door twee dingen. Je onthoudt die dingen die belangrijk voor je zijn. Dit onderstreept de waarde om een bijbelvers goed te overdenken en als het kan direct te gaan gebruiken. Bovendien herinner je je die dingen die je steeds gehoord hebt. Wat dat betreft helpt regelmatig repeteren om de geleerde verzen steeds onder je aandacht te brengen. Een paar ideeën voor het repeteren:

Vaste tijd

Het helpt veel mensen om dagelijks een vaste tijd te hebben om de verzen uit hun mapje te repeteren. Het is dan raadzaam geen tekstkaartjes in je mapje te doen die je nog niet hebt geleerd.

Gebruik 'verloren ogenblikjes'

Als je het mapje met de verzen bij je draagt, is het ook mogelijk de teksten te repeteren - en als je wilt verder te overdenken - in 'verloren ogenblikjes'. Bijvoorbeeld als je moet wachten op een trein of op iemand die je komt opzoeken.

Samen doen

Samen met iemand anders memoriseren en repeteren kan een grote stimulans zijn. Zeker als je dan ook nog de tijd zou nemen om elkaar te vertellen hoe God de bijbelverzen in je leven gebruikt. Daarnaast kun je eventuele moeilijkheden of dingen die je niet begrijpt, bespreken en elkaar daarbij helpen.

En nu aan de slag

Maak steeds gebruik van:

- je bijbel om de verzen in hun verband te lezen;
- dit boekje, de toelichting bij elk thema, ideeën over hoe verder te gaan en de werkbladen om bij elk vers je gedachten op te schrijven;
- de tekstkaartjes.

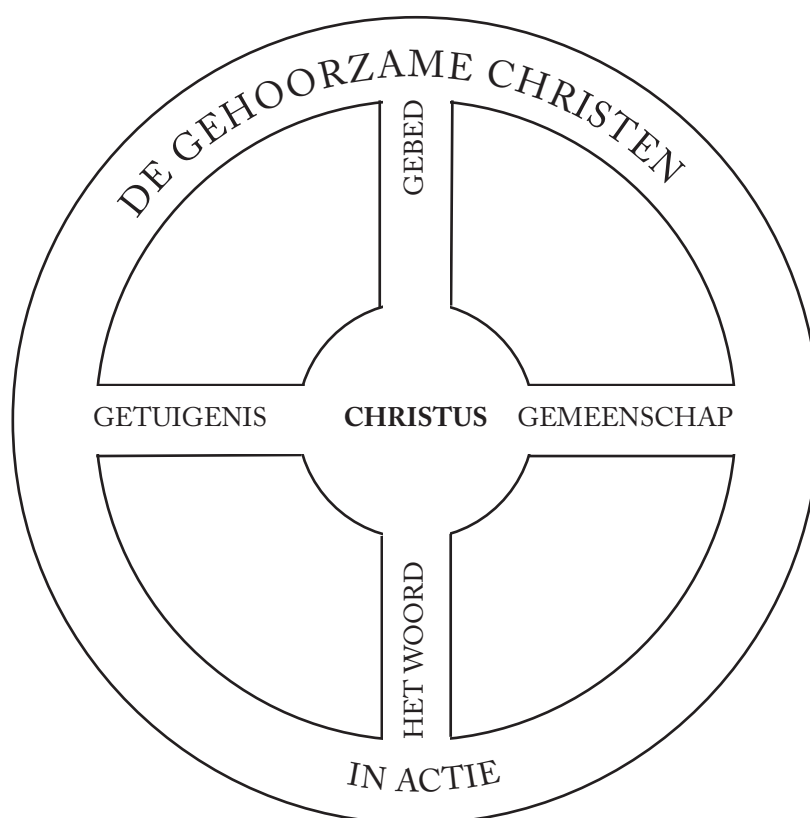
Het nieuwe leven

Door het aanvaarden van Jezus Christus als je Verlosser en Heer ontvang je een nieuw, geestelijk leven. Jezus leeft dan in je in de persoon van de Heilige Geest.

Voor dit nieuwe leven wordt wel eens de illustratie van een wiel gebruikt. De spil van het wiel stelt de plaats voor van Christus in je leven. Zoals de kracht die een wiel aandrijft uit het middelpunt komt, zo komt de kracht om als christen te leven van de Here Jezus.

De velg van het wiel is je leven als christen in de praktijk. Hij brengt je in aanraking met het grondvlak. Dat Jezus de Heer is van je leven wordt zichtbaar als je Hem van harte gehoorzaamt. Die gehoorzaamheid is gekoppeld aan alle onderdelen van het leven met Christus, net zoals de velg verbonden is met alle spaken van het wiel.

De spaken laten zien op welke verschillende manieren de kracht van Christus in ons leven kan komen. De verticale spaken betreffen onze relatie met God en de horizontale onze relatie met mensen: christenen en niet-christenen. Het wiel functioneert goed als alle spaken ongeveer even sterk zijn en als er geen ontbreekt.



Het nieuwe leven	Wat Jezus erover zegt	een ander bijbelgedeelte
Christus het middelpunt	Johannes 15:5	Kolossenzen 2:6
Gehoorzaamheid	Johannes 14:21	Romeinen 12:1
Gods Woord	Matteüs 4:4	2 Timoteüs 3:16
Gebed	Matteüs 21:22	Psalm 5:4
Gemeenschap	Matteüs 18:20	Hebreeën 10:24
Getuigen	Handelingen 1:8	Romeinen 1:16

HET NIEUWE LEVEN
Christus het middelpunt - Johannes 15:5

*Wat wil Jezus met deze woorden duidelijk maken?
Wat kan dat voor mij betekenen?
Geef de tekst in eigen woorden weer.*

HET NIEUWE LEVEN
Christus het middelpunt - Kolossenzen 2:6

*Wat wordt er bedoeld met dit vers?
Hoe heeft dit betrekking op mijn leven?
Vergelijk dit vers met het vorige. Welke overeenkomsten en/of
verschillen zie je tussen de twee verzen?*

HET NIEUWE LEVEN
Gehoorzaamheid - Johannes 14:21

Wat staat er in dit vers?

Wat zou ik met deze woorden van Jezus kunnen doen?

Bij het overdenken kan het soms verfrissend zijn om het tegenovergestelde te bedenken van wat er staat en dan na te gaan welke gevolgen dat heeft. Bijvoorbeeld: wat gebeurt er als ik Jezus' woorden niet bewaar?

HET NIEUWE LEVEN
Gehoorzaamheid - Romeinen 12:1

Wat betekent dit gedeelte?

Hoe raakt dit mijn leven?

Stel jezelf vragen over dit vers; begin met vragen over wie, waarom, waar, wanneer, hoe?

HET NIEUWE LEVEN

Gods Woord - Matteüs 4:4

*Wat zegt Jezus hier?
Kan ik het hiermee uit ervaring eens zijn?
Lees het verband, in dit geval Matteüs 4:1-11.
Geeft dat meer inzicht in de betekenis van het vers? Zo ja, hoe?*

HET NIEUWE LEVEN

Gods Woord - 2 Timoteüs 3:16

*Wat wordt er over Gods Woord gezegd?
Hoe zie ik dit voor mijn leven?
Gebruik een woordenboek om de betekenis van
bepaalde woorden beter te leren kennen.*

HET NIEUWE LEVEN

Gebed - Matteüs 21:22

Wat benadrukt Jezus hier over gebed?

Heb ik daar ervaring mee?

Leef jezelf in in de rol van de personen tot wie Jezus dit zegt. Stel jezelf dan vragen als: Wat doet het me dit te horen? Klopt dit met wat ik net gezien heb? Etc.

HET NIEUWE LEVEN

Gebed - Psalm 5:4

Wat staat er in dit bijbelgedeelte?

Hoe kun je zelf zo met God omgaan?

Betrek het bijbelgedeelte op je eigen situatie. Hoe kun je ervaring opdoen met de waarheden uit deze verzen?

HET NIEUWE LEVEN
Gemeenschap - Matteüs 18:20

*Wat betekenen Jezus' woorden?
Heb ik dat in m'n leven gemerkt?
Omschrijf het vers met eigen woorden,
eventueel in de vorm van een gebed of gedicht.*

HET NIEUWE LEVEN
Gemeenschap - Hebreëen 10:24

*Wat zegt God hier over gemeenschap?
Wat kan ik naar aanleiding daarvan doen?
Gebruik wat je uit een vers hebt overdacht. Is er iets waarin je zou willen groeien?
Kun je aan een ander doorgeven wat je leerde,
bijvoorbeeld in een gesprekje of door een brief te schrijven?*

HET NIEUWE LEVEN
Getuigen - Handelingen 1:8

*Wat zegt Jezus hier tegen zijn discipelen?
Wat zegt Hij hier tegen mij?
Maak de tekst aanschouwelijk. Probeer je een voorstelling
te maken van de plaats en de omstandigheden waarin Jezus dit zegt.*

HET NIEUWE LEVEN
Getuigen - Romeinen 1:16

*Wat zegt Paulus hier over het evangelie?
Kan ik hetzelfde zeggen?
Spreek met God over het vers dat je overdenkt. Door erover te bidden
gaat een gedeelte meer voor je leven en voorkom je theoretisch bezig-zijn.*

Even een terugblik

Bij het overdenken van Jezus' uitspraak over Gods Woord in Matteüs 4:4 heb je waarschijnlijk de verzen eromheen gelezen. Daaruit komt naar voren dat Jezus in de woestijn verzocht werd door de satan. Wat opvalt in dat gedeelte is hoe groot iedere verzoeking voor Jezus was. En ook dat Hij bij elk van de drie verzoeken zijn toevlucht nam tot Gods Woord en daardoor overwon.

Overwinning over zonde was ook een belangrijke drijfveer voor de schrijver van Psalm 119 om de woorden van God in zijn hart te bergen. Hij schreef erover in vers 9-11:

*Hoe kan wie jong is zuiver leven?
Door zich te houden aan uw woord.
Met heel mijn hart heb ik u gezocht,
laat mij niet afdwalen van uw geboden.
Uw belofte heb ik in mijn hart geborgen,
zo zal ik niet tegen u zondigen.*

Zó te kunnen leven met wat God gezegd heeft, dat is de achterliggende bedoeling van dit werkboek. Heb je eigen ervaringen opgedaan met je geleerde verzen? In wat voor situaties was dat? Merk je dat je gebruik maakt van Gods Woord? Je zou deze vragen eens voor jezelf kunnen beantwoorden. Waarschijnlijk krijg je dan meer eigen redenen om verder te gaan.

God is dichtbij

Bij het vorige thema werd al genoemd dat de Here Jezus met zijn Geest in je leven is. Met de illustratie van het wiel werd zichtbaar dat de spil de kracht levert om het wiel voort te bewegen. Op dezelfde wijze geeft Christus ons de kracht om als christen te leven. Het gaat er niet om te besluiten 'je leven te beteren', maar je dagelijks afhankelijk van Jezus op te stellen, zodat je kunt leven zoals God graag wil.

Maar elke dag je vertrouwen op God stellen is niet zo gemakkelijk. Misschien heb je het zelf ook wel gemerkt dat je het op allerlei momenten vergeet. Niet alleen wij hebben daar moeite mee. Ook de eerste leerlingen, die dag in dag uit met Jezus optrokken, moesten leren hun leiding en steun van God te verwachten.

Meerdere keren had Jezus hun verteld, dat Hij zou sterven en opstaan en hen daarna zou verlaten om naar de Vader te gaan. Maar ze konden niet geloven dat alles zo zou lopen en dat Jezus hen alleen zou laten. In een laatste gesprek, vlak voordat Jezus gevangengenomen werd, ging Hij uitvoerig in op de verandering die er voor hen zou komen. Er is geen reden voor ongerustheid want God is je Vader! Hij is altijd dichtbij en Hij is betrokken bij je leven van elke dag. Dát wilde Jezus hun bijbrengen.

En datzelfde geldt nu voor ons.

De onderstaande verzen laten zien op welke wijze God bij ons dagelijks leven betrokken is. De zes onderwerpen zijn gekozen uit dit laatste gesprek van Jezus met zijn leerlingen voor de kruisiging. Johannes beschreef dit in de hoofdstukken 13 tot 17 van zijn evangelie.

God is dichtbij	Wat Jezus erover zegt	een ander bijbelgedeelte
Gods Geest in je	Johannes 14:26	1 Korintiërs 3:16
God zorgt voor je	Johannes 15:7	Romeinen 8:32
God houdt van je	Johannes 15:9,10	1 Johannes 4:10
God leidt je	Johannes 16:13	Psalm 32:8
God geeft vrede	Johannes 16:33	Filippenzen 4:6,7
God beschermt je	Johannes 17:15	Jesaja 41:10

GOD IS DICHTBIJ
Gods Geest in je - Johannes 14:26

*Wat zegt Jezus in dit gedeelte?
Hoe heeft dat betrekking op mijn leven?
Leef jezelf in in een van de discipelen tot wie Jezus dit zegt
tijdens de paasmaaltijd. Stel jezelf dan vragen met werkwoorden
erin zoals: zien, horen, denken, willen, voelen, zeggen.*

GOD IS DICHTBIJ
Gods Geest in je - 1 Korintiërs 3:16

*Wat betekent dit?
Wat betekent dit voor mij?
Zoek naar andere bijbelgedeelten die helpen om de waarheid uit dit vers beter te begrijpen.
Een goede hulp hierbij is een concordantie. Je vindt dan bijvoorbeeld onder het trefwoord
'tempel' Matteüs 21:12,13, waar Jezus iets uitlegt over de betekenis van de tempel.*

GOD IS DICHTBIJ
God zorgt voor je - Johannes 15:7

*Wat staat hier?
Wat kan ik hiermee doen?
Een gedeelte gaat meer voor je leven als je de
woorden 'ik', 'mij' en 'mijn' invult.*

GOD IS DICHTBIJ
God zorgt voor je - Romeinen 8:32

*Wat staat hier over Gods zorg?
Wat merk ik van Gods zorg voor mij?
Door een bijbelvers hardop en aandachtig te lezen vallen
bepaalde waarheden uit dat vers soms extra op.*

GOD IS DICHTBIJ
God houdt van je - Johannes 15:9,10

Wat vraagt Jezus hier van zijn discipelen?

Wat vraagt Hij wat dit betreft van mij?

Zoek voorbeelden bij wat er staat in dit gedeelte. Bijvoorbeeld: waaruit blijkt Gods liefde voor Jezus? Ken ik een situatie waaruit blijkt dat Jezus Gods geboden bewaart? Etc.

GOD IS DICHTBIJ
God houdt van je - 1 Johannes 4:10

Wat kenmerkt Gods liefde?

Heb ik dat gezien in mijn leven?

Gebruik wat je hebt overdacht. Bijvoorbeeld: heeft iemand in je omgeving een probleem dat voortkomt uit het zich niet realiseren dat God ons liefheeft? Hoe kun je hem of haar helpen dit aspect van Gods karakter duidelijk te onderkennen?

GOD IS DICHTBIJ
God leidt je - Johannes 16:13

*Wat wordt hier gezegd over Gods leiding?
Wat vind ik hiervan voor mijn leven?
Lees het gedeelte in zijn verband. In hoeverre helpt dit om
deze woorden van Jezus beter te begrijpen?*

GOD IS DICHTBIJ
God leidt je - Psalm 32:8

*Wat zegt God over Zichzelf?
Zie ik God zo?
Vergelijk dit vers met het vorige. Welke aanvullende gedachten komen naar voren?
Waarin komen deze twee verzen overeen?*

GOD IS DICHTBIJ
God geeft vrede - Johannes 16:33

*Wat staat er?
Wat heeft dat mij te zeggen?
Maak het gedeelte aanschouwelijk. Probeer een verband
te leggen tussen deze woorden van Jezus en de situatie waarin
de discipelen zich op dat moment bevonden.*

GOD IS DICHTBIJ
God geeft vrede - Filippenzen 4:6, 7

*Wat staat er in dit gedeelte?
Wat kan dat voor mij betekenen?
Betrek het bijbelgedeelte op je eigen situatie. Hoe kun je ervaring opdoen met de waarheden uit deze verzen? Bijvoorbeeld om beter met God om te gaan, in het overwinnen van zorgen of in het krijgen van een juiste houding tegenover wat je meemaakt.*

GOD IS DICHTBIJ
God beschermt je - Johannes 17:15

*Wat bidt Jezus hier?
Wat kan dat voor mij betekenen?*

Leg (bij hardop lezen) nadruk op de afzonderlijke woorden in dit vers. Dan kun je over elk woord gericht nadenken. Bijvoorbeeld: 'ik', 'vraag niet', 'uit de wereld weg wilt nemen'.

GOD IS DICHTBIJ
God beschermt je - Jesaja 41:10

*Wat zegt God over zijn bescherming?
In hoeverre heb ik het nodig dit te weten?*

Maak dit gedeelte persoonlijk door het te gebruiken in je gebed en daarbij te noemen waarin je Gods aanwezigheid en kracht zou willen zien.

Het evangelie

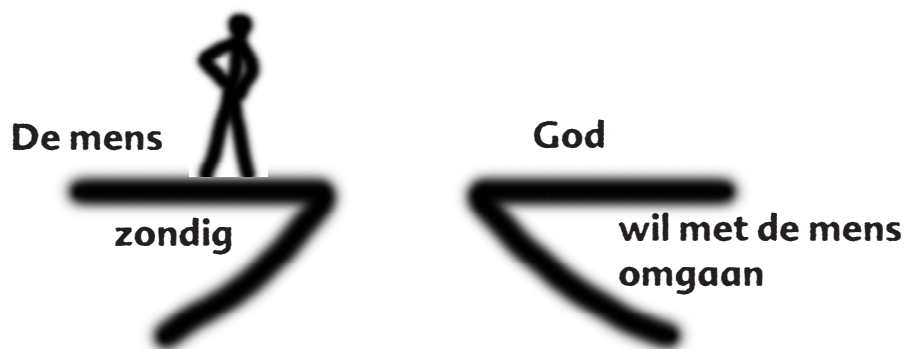
Paulus geloofde in de kracht van evangelie! Hij schreef in de brief aan de Romeinen (1:16): 'Voor dit evangelie schaam ik mij niet, want het is Gods reddende kracht voor allen die geloven, voor Joden in de eerste plaats, maar ook voor andere volken.'

Maar wat wordt er eigenlijk met 'het evangelie' bedoeld?

Hieronder worden zes verschillende aspecten van het evangelie illustratief uitgewerkt.

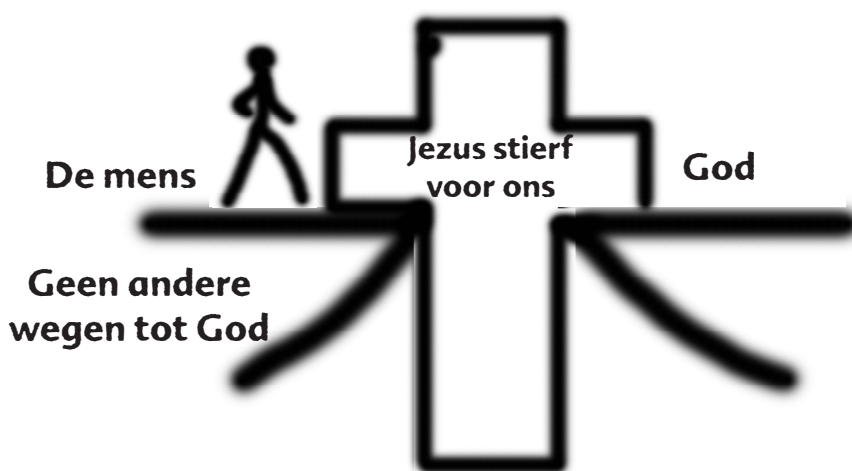
Het is altijd Gods bedoeling geweest om met ieder mens een persoonlijke relatie te hebben. God

houdt van de mensen die Hij gemaakt heeft en wil betrokken zijn bij ieders leven. Maar door de zonde die elk mens begaat, is er geen echte omgang mogelijk, omdat God zonder zonde is. Het gevolg van de zonde is dat de mens voor altijd van God gescheiden is.




Doordat Christus voor onze zonden zijn leven aan het kruis heeft gegeven is er een weg tot God gekomen: Hij overbrugt de kloof die de mens van God scheidt.

Jezus maakte duidelijk dat er geen enkele andere weg voor de mens is om tot God te komen. Alleen door Hem kunnen we weer met God omgaan.



Om de relatie met God te herstellen vraagt Hij dat ieder mens zelf zijn vertrouwen op Jezus stelt en Hem aanneemt als Verlosser en Heer. Eén van de belangrijkste gevolgen daarvan is, dat je verzekerd kunt zijn van een altijd durende relatie met God. Je leert Hem persoonlijk kennen.



Het evangelie	Wat Jezus erover zegt	een ander bijbelgedeelte
God wil met ons omgaan	Johannes 3:16	1 Korintiërs 1:9
Zonde brengt scheiding	Johannes 3:19	Romeinen 3:23
Jezus stierf daarvoor	Marcus 10:45	Romeinen 5:8
De enige weg tot God	Johannes 14:6	Handelingen 4:12
Christus aannemen	Openbaring 3:20	Romeinen 10:9,10
Altijd met God leven	Johannes 17:3	1 Johannes 5:13

Aantekeningen maken

Om gericht ervaring met overdenken op te doen, werd bij elk van de verzen van de eerste twee thema's een werkblad gegeven. Voor de thema's 'Het evangelie' en 'Kenmerken van een leerling' zijn geen werkbladen opgenomen. Je kunt natuurlijk doorgaan met aantekeningen maken in een notitieboekje of op de achterkant van de tekstkaartjes.

Voorkom sleur

Als je Gods Woord 'in je hart wilt bergen', brengt dat routinewerk met zich mee. Er is regelmaat en volharding nodig om de woorden van God steeds beschikbaar te hebben in je leven. Een paar dingen kunnen je helpen om sleur te voorkomen:

Onderzoek je motieven

Ga eens na wat jouw redenen zijn om zo met Gods Woord bezig te zijn. Helemaal in het begin van dit boekje werd daarop al ingegaan. Neem ook eens wat tijd om na te gaan hoe je de verzen tot nu toe hebt gebruikt. Bijvoorbeeld:

- Gaf het je meer vrijmoedigheid om getuige van Jezus te zijn door de verzen over het evangelie te kennen?
- Is je omgang met God verdiept door een of meer verzen uit de groep 'God is dichtbij'?
- Gebruik je de bijbelgedeelten die je leerde, bijvoorbeeld in gesprekken, brieven of in je gebedsleven?

De gewoonte van repeteren

Heb je echt een goede gewoonte opgebouwd van leren en repeteren? Lees eventueel nog eens door wat erover geschreven werd op bladzijde 8 en 9 onder 'Bijbelverzen leren ... en repeteren'. In een mapje passen ongeveer 25 tekstkaartjes. Als je nu nieuwe verzen leert, berg dan enkele van de vroeger geleerde verzen ergens anders op, bijvoorbeeld in een doosje, zodat je steeds zo'n 25 kaartjes in je mapje hebt. Als je die dagelijks repeteert, zullen ze goed in je geheugen blijven. Blijf de verzen in je doos ook regelmatig herhalen, bijvoorbeeld eens per week, om er zeker van te zijn dat je ook die teksten goed blijft onthouden.

Praat erover

Niemand die goed kan memoriseren, zal beweren dat het gemakkelijk gaat. Als je merkt dat het een sleur wordt, kan het heel goed helpen er eens met iemand over te praten die ook bezig is Gods Woord te memoriseren.

Kenmerken van een leerling

Aan het einde van zijn werk op aarde vertelde Jezus dat Hij de taken waarvoor Hij gekomen was, had afgerond. Aan het kruis zei Hij: “Het is volbracht!” (Johannes 19:30) en daarna stierf Hij. De verzoening tussen God en mens was door Jezus mogelijk gemaakt.

Jezus was ook nog met een ander doel gekomen. Vlak voordat Hij gevangengenomen werd, zei Hij tot de Vader: ‘Ik heb op aarde uw grootheid getoond door het werk te volbrengen dat u mij opgedragen hebt.’ Uit dit gebed, opgetekend in Johannes 17, blijkt dat Hij daarmee doelde op zijn werk met en in de twaalf leerlingen.

Het is Jezus’ verlangen dat ieder mens een echte leerling van Hem wordt. Vlak voor zijn Hemelvaart zei Hij daarover: ‘Ga dus op weg en maak alle volken tot mijn leerlingen...’ Maar... wat is dan een leerling? Waaraan kun je zien dat iemand een volgeling en leerling van Jezus Christus is? Een aantal keren heeft Hij daarover heldere uitspraken gedaan. De zes volgende onderwerpen geven aan wat een leerling van Jezus kenmerkt.

Kenmerken van een leerling	Wat Jezus erover zegt	een ander bijbelgedeelte
Jezus dagelijks volgen	Lucas 9:23	1 Petrus 2:21
Christus de eerste plaats	Lucas 14:33	2 Korintiërs 5:15
Veranderen door Gods Woord	Johannes 8:31,32	Kolossenzen 3:16
Onderlinge liefde	Johannes 13:34,35	1 Johannes 3:16
Vrucht dragen	Johannes 15:8	Galaten 5:22
Visie voor de wereld	Matteüs 28:19,20	2 Korintiërs 5:20

Hoe nu verder?

Je hebt je nu de verzen eigen gemaakt van de vier thema’s en zult graag willen beginnen met het leren van nieuwe, zelfgekozen teksten. Hoe kun je daarmee nu een goed begin maken?

De nieuwe verzen die je wilt leren zijn waarschijnlijk teksten die je óf erg aanspreken voor je persoonlijk leven óf het zijn verzen waarvan je zegt: de waarheid die erin staat vind ik belangrijk genoeg om te onthouden. In beide gevallen is het aan te raden steeds wat tijd te nemen om bijbelgedeelten goed te overdenken. De ervaring leert dat de verzen je dan het beste bijblijven. Het is ook goed om stil te staan bij het verder repeteren van de geleerde verzen. Op bladzijde 4 werd aangeraaden je laatst geleerde verzen - die in je mapje - dagelijks te repeteren. Maar hoe ga je te werk met verzen die je daarvóór leerde en bijvoorbeeld in een tekstendoosje bewaart? Om deze verzen in je herinnering levend te houden zul je ze zo nu en dan (bijvoorbeeld eens per week) moeten repeteren. Voor het opbergen van de verzen in een tekstendoosje worden verschillende manieren gebruikt. In de praktijk blijkt dat mensen voor een van de onderstaande manieren kiezen:

Op onderwerp

Tot nu toe heb je allerlei teksten geleerd in groepen op bepaalde onderwerpen. Als je ook zelf groepen wilt samenstellen kun je de tekstkaartjes in je doos bewaren ‘op onderwerp’. Door op verdeelkaartjes de verschillende onderwerpen te schrijven, weet je waar je de verzen uit je mapje in je doos moet onderbrengen.

Bijbelboeken-volgorde

Een andere manier om bijbelverzen op te bergen is ze te rangschikken in de volgorde zoals ze in de Bijbel voorkomen. Met andere woorden, je sorteert ze in je doos op volgorde van Genesis tot Openbaring.

Volgorde waarin je leerde

Misschien vind je het een hulp om de verzen te houden in de volgorde waarin je ze leerde. Dit houdt in dat bij het overplaatsen van verzen uit je mapje in de doos, je de kaartjes niet opnieuw hoeft te rangschikken. De laatst geleerde verzen sluiten steeds achteraan.

Welke manier jou het meest helpt zul je zelf door ervaring moeten leren. Je kunt natuurlijk ook te rade gaan bij iemand die er al een tijdje ervaring mee heeft.

Mocht je een tekstenmapje willen gebruiken, dan kun je dat bestellen bij De Navigators. U kunt ook uw creativiteit gebruiken en uw eigen mapje breien of haken. Voor een sneller resultaat kunt u ook de door Arjaki Matsuro ontworpen origami diagram gebruiken die op de volgende pagina staat afgebeeld.

Overzicht van de verzen

	Wat Jezus erover zegt	een ander bijbelgedeelte
Het nieuwe leven		
Christus het middelpunt	Johannes 15:5	Kolossenzen 2:6
Gehoorzaamheid	Johannes 14:21	Romeinen 12:1
Gods Woord	Matteüs 4:4	2 Timoteüs 3:16
Gebed	Matteüs 21:22	Psalm 5:4
Gemeenschap	Matteüs 18:20	Hebreeën 10:24
Getuigen	Handelingen 1:8	Romeinen 1:16
God is dichtbij		
Gods Geest in je	Johannes 14:26	1 Korintiërs 3:16
God zorgt voor je	Johannes 15:7	Romeinen 8:32
God houdt van je	Johannes 15:9,10	1 Johannes 4:10
God leidt je	Johannes 16:13	Psalm 32:8
God geeft vrede	Johannes 16:33	Filippenzen 4:6,7
God beschermt je	Johannes 17:15	Jesaja 41:10
Het evangelie		
God wil met ons omgaan	Johannes 3:16	1 Korintiërs 1:9
Zonde brengt scheiding	Johannes 3:19	Romeinen 3:23
Jezus stierf daarvoor	Marcus 10:45	Romeinen 5:8
De enige weg tot God	Johannes 14:6	Handelingen 4:12
Christus aannemen	Openbaring 3:20	Romeinen 10:9,10
Altijd met God leven	Johannes 17:3	1 Johannes 5:13
Kenmerken van een discipel		
Jezus dagelijks volgen	Lucas 9:23	1 Petrus 2:21
Christus de eerste plaats	Lucas 14:33	2 Korintiërs 5:15
Veranderen door Gods Woord	Johannes 8:31,32	Kolossenzen 3:16
Onderlinge liefde	Johannes 13:34,35	1 Johannes 3:16
Vrucht dragen	Johannes 15:8	Galaten 5:22
Visie voor de wereld	Matteüs 28:19,20	2 Korintiërs 5:20

MATSURO ORIGAMI DIAGRAM

———— kniplijn
- - - - - vouwlijn

1. Vouw uw vel dubbel en vouw 'm weer uit.
2. Vouw naar binnen.
3. Vouw naar binnen.
4. Vouw naar binnen.
5. Vouw naar buiten.
6. Vouw naar buiten.
7. De naar buiten gevouwen gedeelten (5 en 6) in elkaar steken.
8. Dubbelvouwen.

Uw mapje voor de tekstkaartjes is nu klaar voor gebruik.

Tip: gebruik kado- of origamipapier zodat uw mapje er nog aantrekkelijker uitziet.

